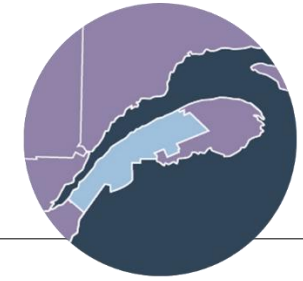




# BAS-SAINT-LAURENT

## Portrait régional de l'effectif infirmier et de la relève infirmière

Bordé au nord par le fleuve Saint-Laurent et au sud par la frontière de l'État du Maine et du Nouveau-Brunswick, le Bas-Saint-Laurent s'étend sur 320 kilomètres de long et compte près de 200 000 habitants, répartis dans huit territoires. Le CISSS du Bas-Saint-Laurent regroupe plus de 200 installations.

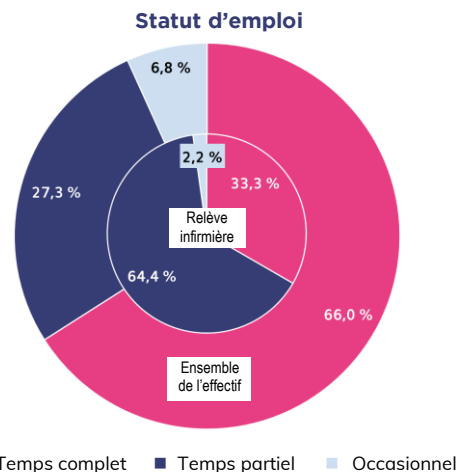
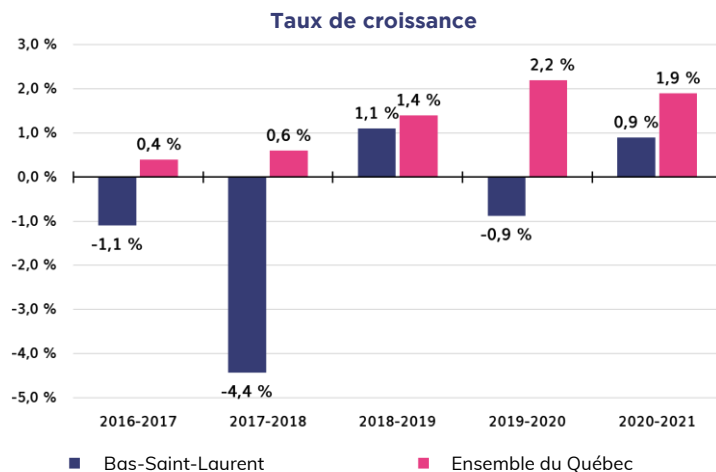


### 2020-2021

#### EFFECTIF INFIRMIER

Au 31 mars 2021, 1 831 infirmières et infirmiers exerçaient la profession dans la région du Bas-Saint-Laurent, soit 2,5 % de l'effectif provincial. L'effectif infirmier a enregistré une légère augmentation de 0,9 % en 2020-2021, après quelques années de diminutions consécutives. Le Bas-Saint-Laurent compte 8,11 infirmières et infirmiers en soins directs pour 1 000 habitants, soit un nombre légèrement supérieur à la moyenne provinciale de 7,62.

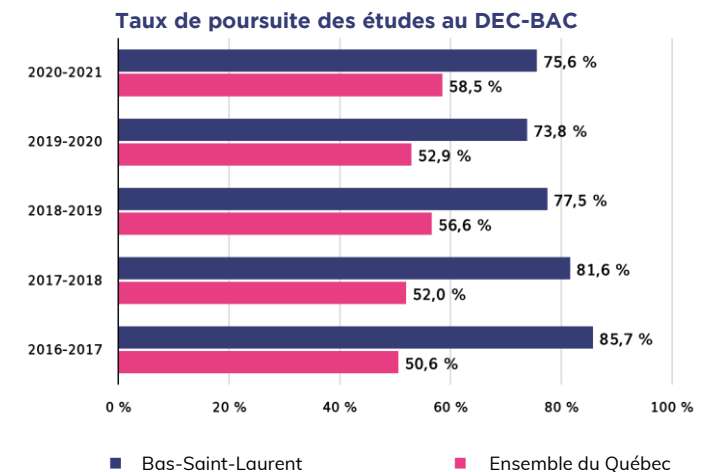
- **66,0 % de l'effectif travaille à temps complet**, soit un pourcentage légèrement supérieur à la moyenne provinciale (64,4 %). Ce taux a connu d'importantes augmentations au cours des deux dernières années.
- **50,9 % de l'effectif est titulaire d'un baccalauréat** en sciences infirmières (y compris les diplômes de cycles supérieurs); le Bas-Saint-Laurent est l'une des six régions du Québec où cette proportion dépasse la moitié.
- **10 IPS** exercent dans la région (sur 842 au Québec) ; un membre est en formation pour devenir IPS.
- **270 infirmières et infirmiers sont autorisés à prescrire**, soit 14,7 % de l'effectif de la région.



#### RELÈVE INFIRMIÈRE

La région a accueilli 45 infirmières et infirmiers de la relève, soit 1,4 % de la relève infirmière de 2020-2021.

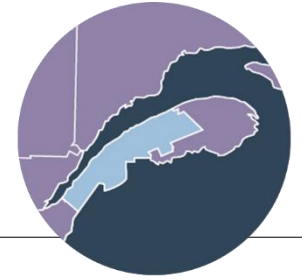
- **33,3 % de la relève travaille à temps complet**; cette proportion est inférieure de 5 points de pourcentage par rapport à la moyenne provinciale (38,1 %).
- **75,6 % des titulaires d'un DEC en soins infirmiers** poursuivent leur formation au baccalauréat (moyenne provinciale de 58,5 %). Le Bas-Saint-Laurent se classe au 2<sup>e</sup> rang des 18 régions du Québec.
- **79,9 % de la relève embauchée** dans la région entre 2011-2012 et 2015-2016 y exerçaient toujours cinq ans plus tard (taux de rétention régionale moyen de 73,7 %). La région arrive au 3<sup>e</sup> rang pour cette statistique.





## BAS-SAINT-LAURENT EN CHIFFRES

**1 831 — infirmières et infirmiers**  
**0,9 % — taux de croissance**



### 2020-2021

Effectif infirmier	Bas-Saint-Laurent	Ensemble du Québec	Relève infirmière <sup>4</sup>	Bas-Saint-Laurent	Ensemble du Québec
<b>Nombre d'infirmières et infirmiers exerçant dans la région</b>	<b>1 831</b>	74 467 <sup>1</sup>	<b>Nombre d'infirmières et infirmiers de la relève exerçant dans la région</b>	<b>45</b>	3 629
Répartition provinciale	<b>2,5 %</b>	100,0 %	Répartition provinciale	<b>1,4 %</b>	100,0 %
<b>Taux de croissance annuel</b>			Variation par rapport à 2019-2020	<b>- 31,8 %</b>	- 13,2 %
En 2020-2021	<b>0,9 %</b>	1,9 %	Variation moyenne (depuis 2016-2017)	<b>0,3 %</b>	- 0,7 %
Moyen (2016-2017 à 2020-2021)	<b>- 0,9 %</b>	1,3 %	<b>Taux d'emploi à temps complet</b>	<b>33,3 %</b>	38,1 %
<b>Nombre d'infirmières et infirmiers en soins directs<sup>2</sup> par 1 000 H</b>	<b>8,11</b>	7,62	Variation (par rapport à la relève de 2019-2020)	<b>3,0</b>	5,7
<b>Tranche d'âge :</b>			<b>Poursuite des études au baccalauréat</b>		
Moins de 35 ans	<b>34,6 %</b>	33,0 %	Proportion des titulaires d'un DEC inscrits au baccalauréat (cheminement DEC-BAC)	<b>75,6 %</b>	58,5 %
55 ans ou plus	<b>13,9 %</b>	14,8 %	Proportion moyenne (relève de 2016-2017 à 2020-2021)	<b>78,2 %</b>	54,0 %
<b>Proportion de titulaires d'un baccalauréat (ou plus) en sciences infirmières</b>	<b>50,9 %</b>	49,9 %	<b>Taux de rétention</b>		
Variation (depuis 2019-2020)	<b>1,0</b>	1,9	(relève de 2011-2012 à 2015-2016)		
<b>Taux d'emploi à temps complet</b>	<b>66,0 %</b>	64,4 %	Proportion de la relève exerçant toujours dans la région cinq ans après l'entrée dans la profession	<b>79,9 %</b>	73,7 % <sup>5</sup>
Variation (depuis 2019-2020)	<b>2,8</b>	2,7			
<b>IPS</b>					
Nombre d'IPS exerçant dans la région	<b>10</b>	842			
Nombre de membres en formation IPS <sup>3</sup>	<b>1</b>	564			
<b>Droit de prescrire</b>					
Nombre de titulaires d'un droit de prescrire	<b>270</b>	10 318			
Proportion de l'effectif	<b>14,7 %</b>	13,5 %			