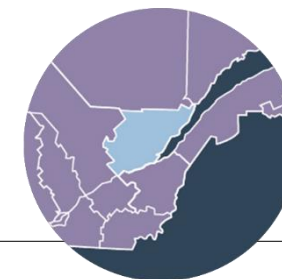




CAPITALE-NATIONALE

Portrait régional de l'effectif infirmier et de la relève infirmière

Bordée au sud par le fleuve Saint-Laurent, la région de la Capitale-Nationale compte plus de 755 000 habitants répartis sur 18 643 km² dans les milieux ruraux et urbains des régions de Charlevoix, de Québec et de Portneuf. En plus du CIUSSS qui regroupe quelque 130 installations, la région compte un centre hospitalier universitaire et un institut universitaire.

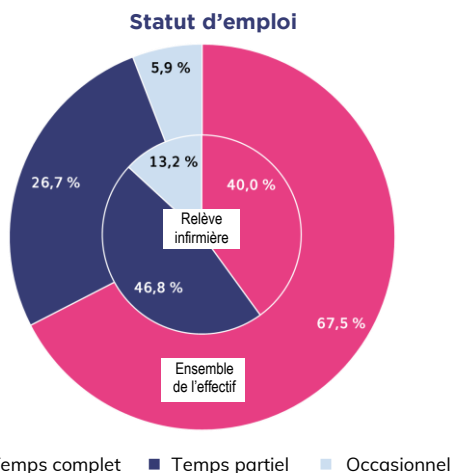
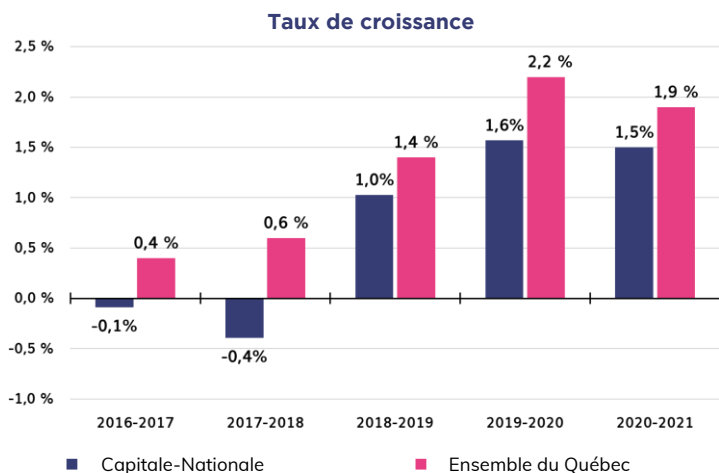


2020-2021

EFFECTIF INFIRMIER

Au 31 mars 2021, 9 530 infirmières et infirmiers exerçaient la profession dans la région de la Capitale-Nationale, soit 12,8 % de l'effectif provincial. L'effectif infirmier a enregistré une augmentation de 1,5 % en 2020-2021, soit un taux de croissance similaire à celui de l'ensemble du Québec. La Capitale-Nationale compte 11,04 infirmières et infirmiers en soins directs pour 1 000 habitants; avec Montréal, soit l'autre grand centre urbain offrant des services suprarégionaux, il s'agit de l'une des deux régions où ce nombre dépasse 10 (exception faite du Nord-du-Québec).

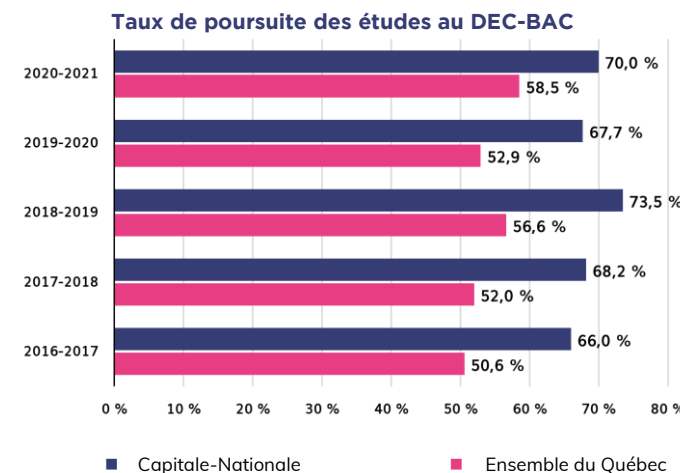
- **67,5 % de l'effectif travaille à temps complet**; cette proportion qui a augmenté de 2 points par rapport à 2019-2020 est supérieur à la moyenne provinciale par 3 points de pourcentage.
- **52,0 % de l'effectif est titulaire d'un baccalauréat** en sciences infirmières (y compris les diplômes de cycles supérieurs); la Capitale-Nationale est l'une des six régions du Québec où cette proportion dépasse la moitié.
- **85 IPS** exercent dans la région (sur 842 au Québec); 68 membres sont en formation pour devenir IPS.
- **1 031 infirmières et infirmiers ont le droit de prescrire**, soit 10,8 % de l'effectif de la région.

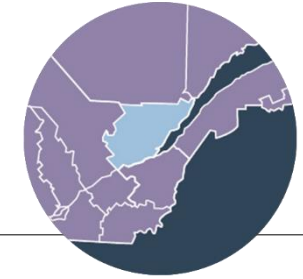


RELÈVE INFIRMIÈRE

La région a accueilli 395 infirmières et infirmiers de la relève, soit 12,3 % de la relève infirmière de 2020-2021.

- **40,0 % de la relève travaille à temps complet**; cette proportion est légèrement supérieure à la moyenne provinciale (38,1 %).
- **70,0 % des titulaires d'un DEC en soins infirmiers** poursuivent leur formation au baccalauréat (moyenne provinciale de 58,5 %); la Capitale-Nationale se classe au 4^e rang des 18 régions sociosanitaires du Québec pour cette statistique.
- **74,3 % de la relève embauchée** dans la région entre 2011-2012 et 2015-2016 y exerçait toujours cinq ans plus tard (taux de rétention régionale moyen de 73,7 %).





2020-2021

Effectif infirmier	Capitale-Nationale	Ensemble du Québec
Nombre d'infirmières et infirmiers exerçant dans la région Répartition provinciale	9 530 12,8 %	74 467 ¹ 100,0 %
Taux de croissance annuel En 2020-2021 Moyen (2016-2017 à 2020-2021)	1,5 % 0,7 %	1,9 % 1,3 %
Nombre d'infirmières et infirmiers en soins directs² par 1 000 H	11,04	7,62
Tranche d'âge : Moins de 35 ans 55 ans ou plus	35,8 % 12,9 %	33,0 % 14,8 %
Proportion de titulaires d'un baccalauréat (ou plus) en sciences infirmières Variation (depuis 2019-2020)	52,0 % 1,7	49,9 % 1,9
Taux d'emploi à temps complet Variation (depuis 2019-2020)	67,5 % 2,0	64,4 % 2,7
IPS Nombre d'IPS exerçant dans la région Nombre de membres en formation IPS ³	85 68	842 564
Droit de prescrire Nombre de titulaires d'un droit de prescrire Proportion de l'effectif	1 031 10,8 %	10 318 13,5 %

Relève infirmière ⁴	Capitale-Nationale	Ensemble du Québec
Nombre d'infirmières et infirmiers de la relève exerçant dans la région Répartition provinciale Variation par rapport à 2019-2020 Variation moyenne (depuis 2016-2017)	395 12,3 % - 11,2 % 0,9 %	3 629 100,0 % - 13,2 % - 0,7 %
Taux d'emploi à temps complet Variation (par rapport à la relève de 2019-2020)	40,0 % 0,4	38,1 % 5,7
Poursuite des études au baccalauréat Proportion des titulaires d'un DEC inscrits au baccalauréat (cheminement DEC-BAC) Proportion moyenne (relève de 2016-2017 à 2020-2021)	70,0 % 69,1 %	58,5 % 54,0 %
Taux de rétention (relève de 2011-2012 à 2015-2016) Proportion de la relève exerçant toujours dans la région cinq ans après l'entrée dans la profession	74,3 %	73,7 % ⁵