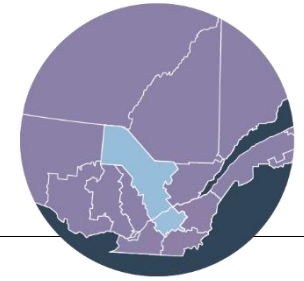




MAURICIE-ET-CENTRE-DU-QUÉBEC

Portrait régional de l'effectif infirmier et de la relève infirmière

Répartie de part et d'autre du fleuve Saint-Laurent, la région sociosanitaire de la Mauricie-et-du-Centre-du-Québec est un vaste territoire de près de 47 000 km² situé à mi-chemin entre Montréal et Québec, où vivent plus de 525 000 habitants. Le CIUSSS regroupe quelque 140 installations.

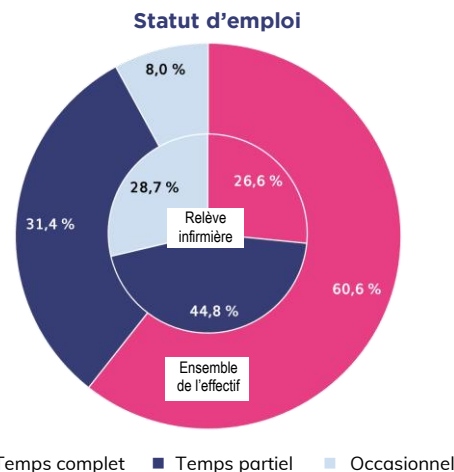
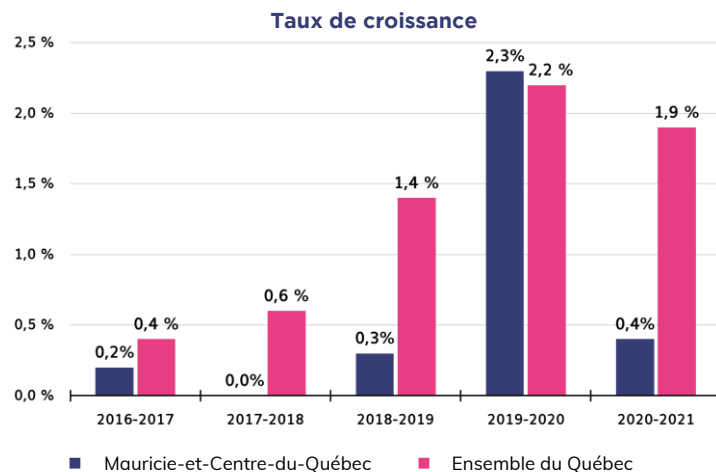


2020-2021

EFFECTIF INFIRMIER

Au 31 mars 2021, 4 276 infirmières et infirmiers exerçaient la profession dans la région de la Mauricie-et-du-Centre-du-Québec, soit 5,7 % de l'effectif provincial. L'effectif infirmier a enregistré une légère augmentation de 0,4 % en 2020-2021; il s'agit d'une des quatre régions du Québec ayant enregistré un taux de croissance inférieur à 1 %. La région de la Mauricie-et-du-Centre-du-Québec compte 7,15 infirmières et infirmiers en soins directs pour 1 000 habitants, soit un taux légèrement inférieur à la moyenne provinciale de 7,62.

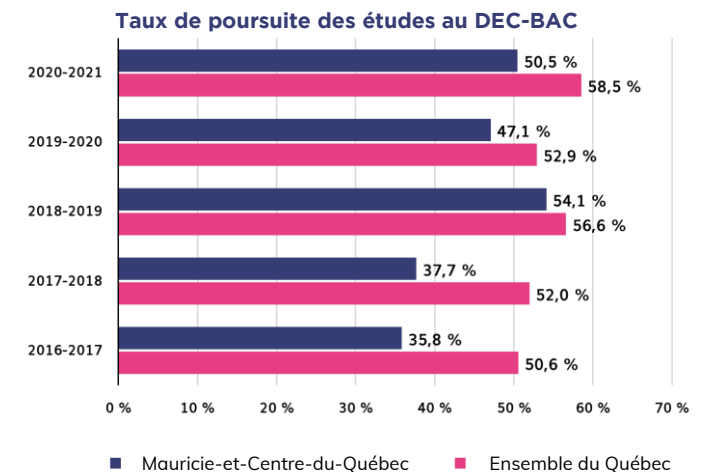
- **60,6 % de l'effectif travaille à temps complet**; cette proportion est inférieure à la moyenne provinciale par près de 4 points de pourcentage.
- **48,6 % de l'effectif est titulaire d'un baccalauréat** en sciences infirmières (y compris les diplômes de cycles supérieurs); cette proportion se situe quelque peu sous la moyenne provinciale de 49,9 %.
- **55 IPS** exercent dans la région (sur 842 au Québec); 53 membres sont en formation pour devenir IPS.
- **582 infirmières et infirmiers ont le droit de prescrire**, soit 13,6 % de l'effectif de la région.

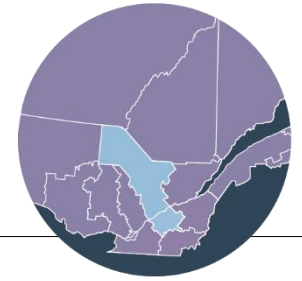


RELÈVE INFIRMIÈRE

La région a accueilli 143 infirmières et infirmiers de la relève, soit 4,4 % de la relève infirmière de 2020-2021.

- **26,6 % de la relève travaille à temps complet**; il s'agit de l'une des deux seules régions où moins de 30 % de la relève travaille à temps complet (moyenne provinciale de 38,1 %).
- **50,5 % des titulaires d'un DEC en soins infirmiers** poursuivent leur formation au baccalauréat, soit un taux inférieur à la moyenne provinciale 58,5 %.
- **78,8 % de la relève embauchée** dans la région entre 2011-2012 et 2015-2016 y exerçait toujours cinq ans plus tard (taux de rétention régionale moyen de 73,7 %).





2020-2021

Effectif infirmier	Mauricie-et-Centre-du-Québec	Ensemble du Québec
Nombre d'infirmières et infirmiers exerçant dans la région	4 276	74 467 ¹
Répartition provinciale	5,7 %	100,0 %
Taux de croissance annuel		
En 2020-2021	0,4 %	1,9 %
Moyen (2016-2017 à 2020-2021)	0,6 %	1,3 %
Nombre d'infirmières et infirmiers en soins directs² par 1 000 H	7,15	7,62
Tranche d'âge :		
Moins de 35 ans	35,0 %	33,0 %
55 ans ou plus	12,6 %	14,8 %
Proportion de titulaires d'un baccalauréat (ou plus) en sciences infirmières	48,6 %	49,9 %
Variation (depuis 2019-2020)	2,7	1,9
Taux d'emploi à temps complet	60,6 %	64,4 %
Variation (depuis 2019-2020)	1,4	2,7
IPS		
Nombre d'IPS exerçant dans la région	55	842
Nombre de membres en formation IPS ³	53	564
Droit de prescrire		
Nombre de titulaires d'un droit de prescrire	582	10 318
Proportion de l'effectif	13,6 %	13,5 %

Relève infirmière ⁴	Mauricie-et-Centre-du-Québec	Ensemble du Québec
Nombre d'infirmières et infirmiers de la relève exerçant dans la région	143	3 629
Répartition provinciale	4,4 %	100,0 %
Variation par rapport à 2019-2020	- 20,6 %	- 13,2 %
Variation moyenne (depuis 2016-2017)	- 0,7 %	- 0,7 %
Taux d'emploi à temps complet	26,6 %	38,1 %
Variation (par rapport à la relève de 2019-2020)	1,0	5,7
Poursuite des études au baccalauréat		
Proportion des titulaires d'un DEC inscrits au baccalauréat (cheminement DEC-BAC)	50,5 %	58,5 %
Proportion moyenne (relève de 2016-2017 à 2020-2021)	44,3 %	54,0 %
Taux de rétention (relève de 2011-2012 à 2015-2016)		
Proportion de la relève exerçant toujours dans la région cinq ans après l'entrée dans la profession	78,8 %	73,7 % ⁵