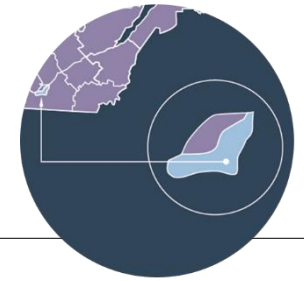




MONTREAL

Portrait régional de l'effectif infirmier et de la relève infirmière

Montréal, grande métropole insulaire et portuaire du fleuve Saint-Laurent, compte une population de 2 millions d'habitants d'origines variées. Les cinq CIUSSS, trois hôpitaux universitaires et deux instituts universitaires offrent des services suprarégionaux à tout l'ouest du Québec.

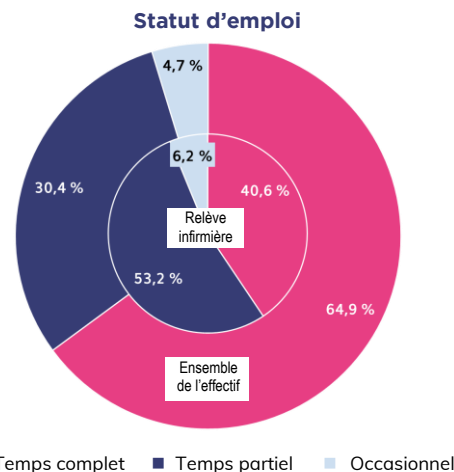
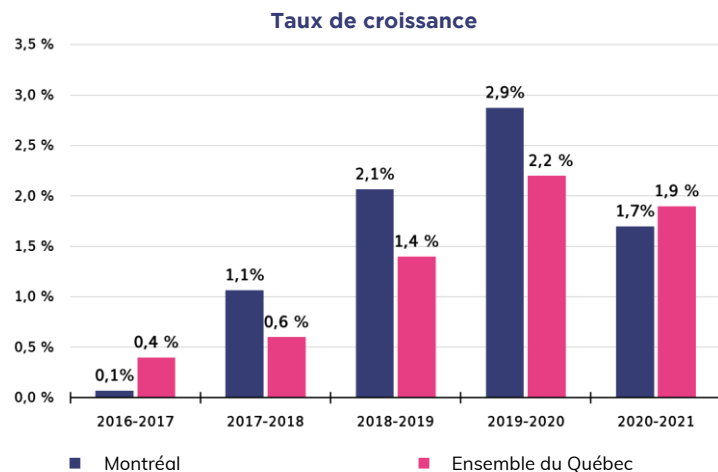


2020-2021

EFFECTIF INFIRMIER

Au 31 mars 2021, 24 578 infirmières et infirmiers exerçaient la profession dans la région de Montréal, soit 33 % de l'effectif provincial. L'effectif infirmier a enregistré une augmentation de 1,7 % en 2020-2021, ce qui est comparable au taux de croissance provinciale. Montréal compte 10,33 infirmières et infirmiers en soins directs pour 1 000 habitants; avec la Capitale-Nationale, soit l'autre grand centre urbain offrant des services suprarégionaux, il s'agit de l'une des deux régions où ce nombre dépasse dix (exception faite du Nord-du-Québec).

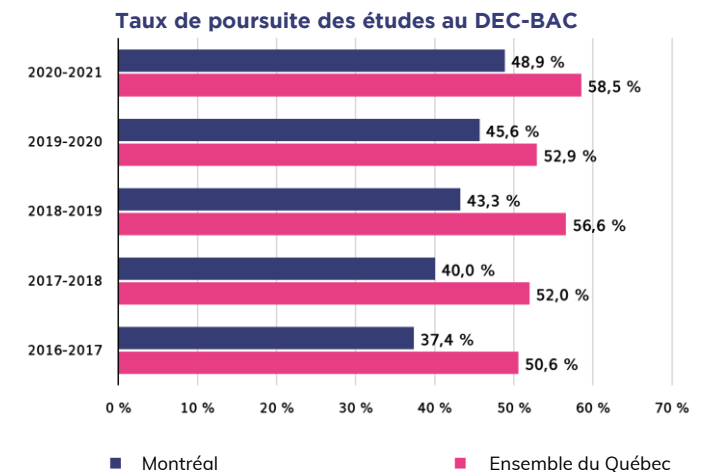
- 64,9 % de l'effectif travaille à temps complet, soit un pourcentage comparable à la moyenne provinciale (64,4 %).
- 52,9 % de l'effectif est titulaire d'un baccalauréat en sciences infirmières (y compris les diplômes de cycles supérieurs); Montréal est l'une des six régions du Québec où cette proportion dépasse la moitié.
- 267 IPS exercent dans la région (sur 842 au Québec); 158 membres sont en formation pour devenir IPS.
- 2 528 infirmières et infirmiers ont le droit de prescrire, soit 10,3 % de l'effectif de la région.

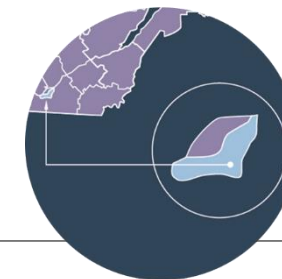


RELÈVE INFIRMIÈRE

La région a accueilli 1 291 infirmières et infirmiers de la relève, soit 40,2 % de la relève infirmière de 2020-2021.

- 40,6 % de la relève travaille à temps complet; cette proportion est légèrement supérieure à la moyenne provinciale (38,1 %).
- 48,9 % des titulaires d'un DEC en soins infirmiers poursuivent leur formation au baccalauréat (moyenne provinciale de 58,5 %). Il s'agit de l'une des deux seules régions du Québec où cette proportion est inférieure à 50 %.
- 73,1 % de la relève embauchée dans la région entre 2011-2012 et 2015-2016 y exerçait toujours cinq ans plus tard (taux de rétention régionale moyen de 73,7 %).





2020-2021

Effectif infirmier	Montréal	Ensemble du Québec
Nombre d'infirmières et infirmiers exerçant dans la région	24 578	74 467 ¹
Répartition provinciale	33,0 %	100,0 %
Taux de croissance annuel		
En 2020-2021	1,7 %	1,9 %
Moyen (2016-2017 à 2020-2021)	1,6 %	1,3 %
Nombre d'infirmières et infirmiers en soins directs² par 1 000 H	10,33	7,62
Tranche d'âge :		
Moins de 35 ans	30,8 %	33,0 %
55 ans ou plus	16,3 %	14,8 %
Proportion de titulaires d'un baccalauréat (ou plus) en sciences infirmières	52,9 %	49,9 %
Variation (depuis 2019-2020)	1,7	1,9
Taux d'emploi à temps complet	64,9 %	64,4 %
Variation (depuis 2019-2020)	2,6	2,7
IPS		
Nombre d'IPS exerçant dans la région	267	842
Nombre de membres en formation IPS ³	158	564
Droit de prescrire		
Nombre de titulaires d'un droit de prescrire	2 528	10 318
Proportion de l'effectif	10,3 %	13,5 %

Relève infirmière ⁴	Montréal	Ensemble du Québec
Nombre d'infirmières et infirmiers de la relève exerçant dans la région	1 291	3 629
Répartition provinciale	40,2 %	100,0 %
Variation par rapport à 2019-2020	- 12,2 %	- 13,2 %
Variation moyenne (depuis 2016-2017)	4,6 %	- 0,7 %
Taux d'emploi à temps complet	40,6 %	38,1 %
Variation (par rapport à la relève de 2019-2020)	6,1	5,7
Poursuite des études au baccalauréat		
Proportion des titulaires d'un DEC inscrits au baccalauréat (cheminement DEC-BAC)	48,9 %	58,5 %
Proportion moyenne (relève de 2016-2017 à 2020-2021)	43,3 %	54,0 %
Taux de rétention		
(relève de 2011-2012 à 2015-2016)		
Proportion de la relève exerçant toujours dans la région cinq ans après l'entrée dans la profession	73,1 %	73,7 % ⁵