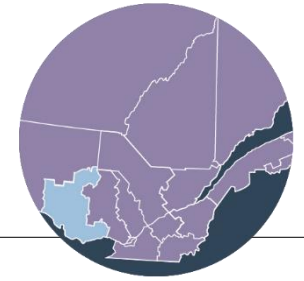




# OUTAOUAIS

## Portrait régional de l'effectif infirmier et de la relève infirmière

L'Outaouais, situé sur la rive nord de la rivière des Outaouais, sert de frontière entre l'Ontario et le Québec sur plusieurs centaines de kilomètres. Un projet de nouvel hôpital du CISSS de l'Outaouais devrait voir le jour et s'ajouter aux services déjà présents qui sont offerts aux quelque 400 000 habitants de la région (dont environ 17 % est anglophone).

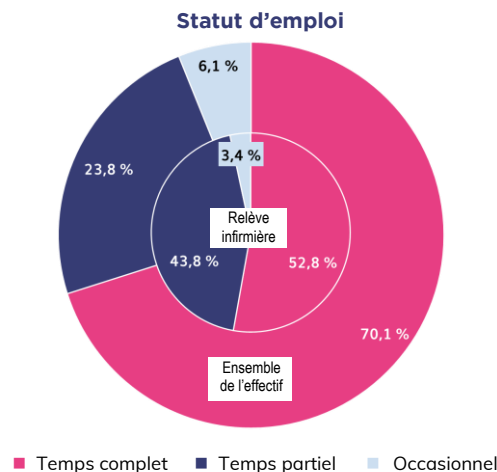
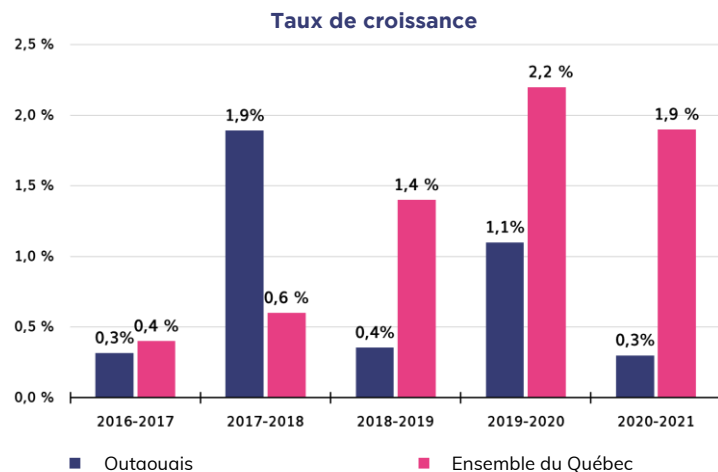


### 2020-2021

#### EFFECTIF INFIRMIER

Au 31 mars 2021, 2 304 infirmières et infirmiers exerçaient la profession dans la région de l'Outaouais, soit 3,1 % de l'effectif provincial. L'effectif infirmier a enregistré une légère augmentation de 0,3 % en 2020-2021; il s'agit de l'une des quatre régions du Québec ayant enregistré un taux de croissance inférieur à 1 %. L'Outaouais compte 5,09 infirmières et infirmiers en soins directs pour 1 000 habitants. Ce nombre, parmi les plus bas du Québec, est comparable à celui des régions situées dans la couronne de Montréal; la moyenne provinciale est de 7,62.

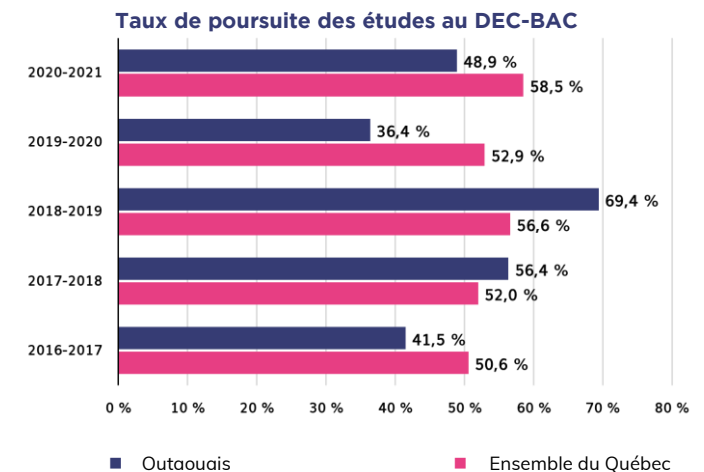
- **70,1 % de l'effectif travaille à temps complet**; ce taux a augmenté de 4,2 points par rapport à 2019-2020. En outre, l'Outaouais est l'une des trois régions où plus de 70 % de l'effectif travaille à temps complet.
- **52,0 % de l'effectif est titulaire d'un baccalauréat** en sciences infirmières (y compris les diplômes de cycles supérieurs); cette proportion est supérieure de 2 points de pourcentage à la moyenne provinciale (49,9 %).
- **34 IPS** exercent dans la région (sur 842 au Québec); 15 membres sont en formation pour devenir IPS.
- **302 infirmières et infirmiers ont le droit de prescrire**, soit 13,1 % de l'effectif de la région.

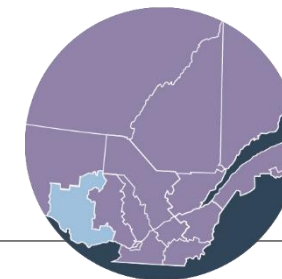


#### RELÈVE INFIRMIÈRE

La région a accueilli 89 infirmières et infirmiers de la relève, soit 2,8 % de la relève infirmière de 2020-2021.

- **52,8 % de la relève travaille à temps complet**; il s'agit de l'un des taux les plus élevés au Québec (moyenne provinciale de 38,1 %).
- **48,9 % des titulaires d'un DEC en soins infirmiers** poursuivent leur formation au baccalauréat, comparativement à une moyenne provinciale de 58,5 %. Notons toutefois que 40 % de la relève embauchée dans la région en 2020-2021 était déjà titulaire d'un baccalauréat ou de l'équivalent.
- **68,9 % de la relève embauchée** dans la région entre 2011-2012 et 2015-2016 y exerçait toujours cinq ans plus tard (taux de rétention régionale moyen de 73,7 %). L'Outaouais est l'une des deux seules régions où cette proportion est inférieure à 70 %.





**2020-2021**

Effectif infirmier	Outaouais	Ensemble du Québec	Relève infirmière <sup>4</sup>	Outaouais	Ensemble du Québec
<b>Nombre d'infirmières et infirmiers exerçant dans la région</b>	<b>2 304</b>	74 467 <sup>1</sup>	<b>Nombre d'infirmières et infirmiers de la relève exerçant dans la région</b>	<b>89</b>	3 629
Répartition provinciale	<b>3,1 %</b>	100,0 %	Répartition provinciale	<b>2,8 %</b>	100,0 %
<b>Taux de croissance annuel</b>			Variation par rapport à 2019-2020	<b>- 20,5 %</b>	- 13,2 %
En 2020-2021	<b>0,3 %</b>	1,9 %	Variation moyenne (depuis 2016-2017)	<b>- 2,8 %</b>	- 0,7 %
Moyen (2016-2017 à 2020-2021)	<b>0,8 %</b>	1,3 %	<b>Taux d'emploi à temps complet</b>	<b>52,8 %</b>	38,1 %
<b>Nombre d'infirmières et infirmiers en soins directs<sup>2</sup> par 1 000 H</b>	<b>5,09</b>	7,62	Variation (par rapport à la relève de 2019-2020)	<b>23,3</b>	5,7
<b>Tranche d'âge :</b>			<b>Poursuite des études au baccalauréat</b>		
Moins de 35 ans	<b>24,8 %</b>	33,0 %	Proportion des titulaires d'un DEC inscrits au baccalauréat (cheminement DEC-BAC)	<b>48,9 %</b>	58,5 %
55 ans ou plus	<b>16,6 %</b>	14,8 %	Proportion moyenne (relève de 2016-2017 à 2020-2021)	<b>49,6 %</b>	54,0 %
<b>Proportion de titulaires d'un baccalauréat (ou plus) en sciences infirmières</b>	<b>52,0 %</b>	49,9 %	<b>Taux de rétention</b>		
Variation (depuis 2019-2020)	<b>2,1</b>	1,9	(relève de 2011-2012 à 2015-2016)		
<b>Taux d'emploi à temps complet</b>	<b>70,1 %</b>	64,4 %	Proportion de la relève exerçant toujours dans la région cinq ans après l'entrée dans la profession	<b>68,9 %</b>	73,7 % <sup>5</sup>
Variation (depuis 2019-2020)	<b>4,2</b>	2,7			
<b>IPS</b>					
Nombre d'IPS exerçant dans la région	<b>34</b>	842			
Nombre de membres en formation IPS <sup>3</sup>	<b>15</b>	564			
<b>Droit de prescrire</b>					
Nombre de titulaires d'un droit de prescrire	<b>302</b>	10 318			
Proportion de l'effectif	<b>13,1 %</b>	13,5 %			