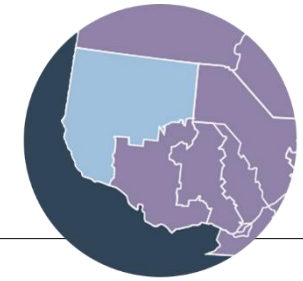




# ABITIBI-TÉMISCAMINGUE

## Portrait régional de l'effectif infirmier et de la relève infirmière

L'Abitibi-Témiscamingue, vaste région délimitée au nord par le Nord-du-Québec, au sud par l'Outaouais et à l'est par la Mauricie, constitue une des deux grandes frontières avec l'Ontario. La densité de population y est peu élevée, les 150 000 habitants vivant sur plus de 65 000 km<sup>2</sup>, en milieu rural (plus de 40 %) ou dans de petites villes. Le CISSS regroupe quelque 110 installations.

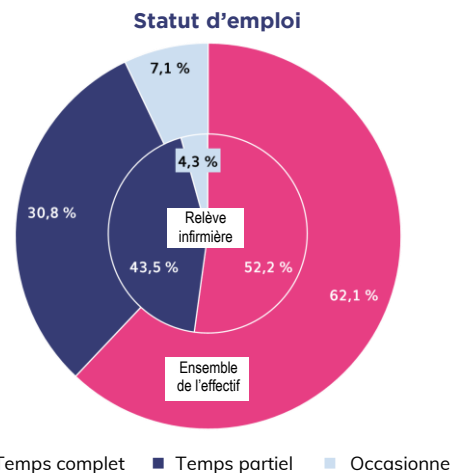
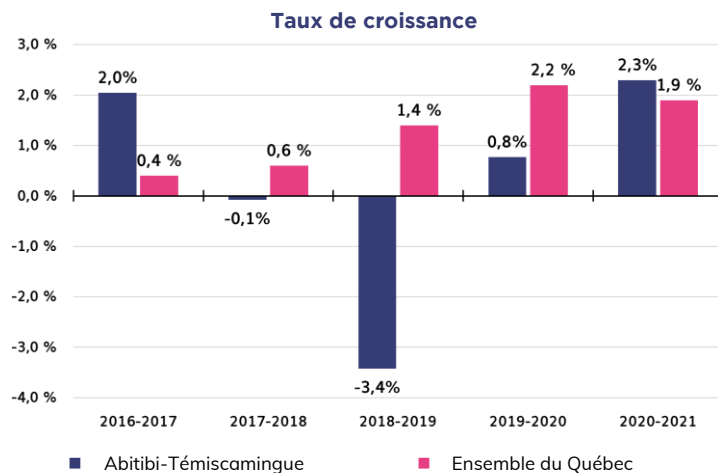


### 2020-2021

#### EFFECTIF INFIRMIER

Au 31 mars 2021, 1 339 infirmières et infirmiers exerçaient la profession dans la région de l'Abitibi-Témiscamingue, soit 1,8 % de l'effectif provincial. L'effectif infirmier a enregistré une augmentation de 2,3 % en 2020-2021. Ce taux de croissance légèrement supérieur au taux provincial est le plus élevé enregistré par cette région au cours des cinq dernières années. L'Abitibi-Témiscamingue compte 7,80 infirmières et infirmiers en soins directs pour 1 000 habitants, soit un taux comparable à la moyenne provinciale de 7,62.

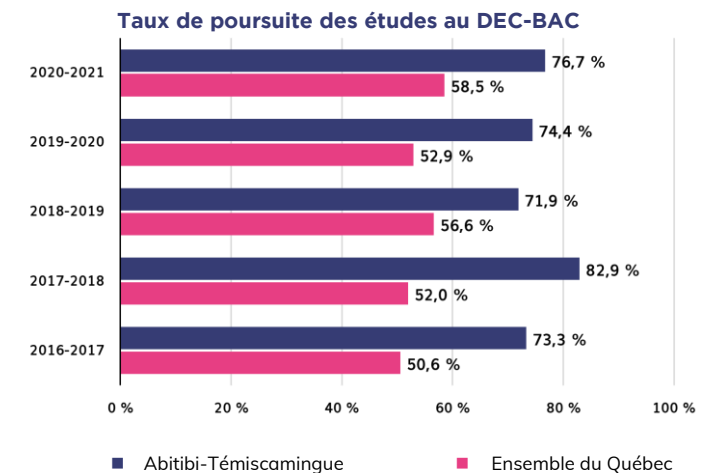
- **62,1 % de l'effectif travaille à temps complet.** Ce taux a augmenté de 3,6 points par rapport à 2019-2020, mais demeure inférieur à la moyenne provinciale (64,4 %).
- **46,8 % de l'effectif est titulaire d'un baccalauréat** en sciences infirmières (y compris les diplômes de cycles supérieurs), soit un taux inférieur à la moyenne provinciale de 49,9 %.
- **23 IPS** exercent dans la région (sur 842 au Québec); 10 membres sont en formation pour devenir IPS.
- **261 infirmières et infirmiers ont le droit de prescrire**, soit 19,5 % de l'effectif de la région.



#### RELÈVE INFIRMIÈRE

La région a accueilli 46 infirmières et infirmiers de la relève, soit 1,4 % de la relève infirmière de 2020-2021.

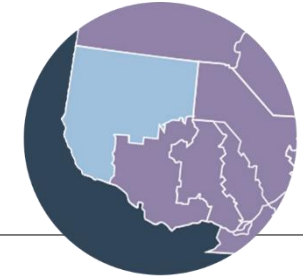
- **52,2 % de la relève travaille à temps complet** (moyenne provinciale de 38,1 %). L'Abitibi-Témiscamingue est l'une des quatre régions où plus de la moitié de la relève travaille à temps complet.
- **76,7 % des titulaires d'un DEC en soins infirmiers** poursuivent leur formation au baccalauréat (moyenne provinciale de 58,5 %). C'est le taux le plus élevé au Québec.
- **81,0 % de la relève embauchée** dans la région entre 2011-2012 et 2015-2016 y exerçait toujours cinq ans plus tard (taux de rétention régionale moyen de 73,7 %). Il s'agit de l'une des deux régions où le taux de rétention régionale dépasse 80 %.





## ABITIBI-TÉMISCAMINGUE EN CHIFFRES

**1 339 — infirmières et infirmiers**  
**2,3 % — taux de croissance**



**2020-2021**

Effectif infirmier	Abitibi-Témiscamingue	Ensemble du Québec
<b>Nombre d'infirmières et infirmiers exerçant dans la région</b>	<b>1 339</b>	74 467 <sup>1</sup>
Répartition provinciale	<b>1,8 %</b>	100,0 %
<b>Taux de croissance annuel</b>		
En 2020-2021	<b>2,3 %</b>	1,9 %
Moyen (2016-2017 à 2020-2021)	<b>0,3 %</b>	1,3 %
<b>Nombre d'infirmières et infirmiers en soins directs<sup>2</sup> par 1 000 H</b>	<b>7,80</b>	7,62
<b>Tranche d'âge :</b>		
Moins de 35 ans	<b>34,9 %</b>	33,0 %
55 ans ou plus	<b>13,4 %</b>	14,8 %
<b>Proportion de titulaires d'un baccalauréat (ou plus) en sciences infirmières</b>	<b>46,8 %</b>	49,9 %
Variation (depuis 2019-2020)	<b>1,5</b>	1,9
<b>Taux d'emploi à temps complet</b>	<b>62,1 %</b>	64,4 %
Variation (depuis 2019-2020)	<b>3,6</b>	2,7
<b>IPS</b>		
Nombre d'IPS exerçant dans la région	<b>23</b>	842
Nombre de membres en formation IPS <sup>3</sup>	<b>10</b>	564
<b>Droit de prescrire</b>		
Nombre de titulaires d'un droit de prescrire	<b>261</b>	10 318
Proportion de l'effectif	<b>19,5 %</b>	13,5 %

Relève infirmière <sup>4</sup>	Abitibi-Témiscamingue	Ensemble du Québec
<b>Nombre d'infirmières et infirmiers de la relève exerçant dans la région</b>	<b>46</b>	3 629
Répartition provinciale	<b>1,4 %</b>	100,0 %
Variation par rapport à 2019-2020	<b>- 6,1 %</b>	- 13,2 %
Variation moyenne (depuis 2016-2017)	<b>1,9 %</b>	- 0,7 %
<b>Taux d'emploi à temps complet</b>	<b>52,2 %</b>	38,1 %
Variation (par rapport à la relève de 2019-2020)	<b>33,8</b>	5,7
<b>Poursuite des études au baccalauréat</b>		
Proportion des titulaires d'un DEC inscrits au baccalauréat (cheminement DEC-BAC)	<b>76,7 %</b>	58,5 %
Proportion moyenne (relève de 2016-2017 à 2020-2021)	<b>76,0 %</b>	54,0 %
<b>Taux de rétention</b>		
(relève de 2011-2012 à 2015-2016)		
Proportion de la relève exerçant toujours dans la région cinq ans après l'entrée dans la profession	<b>81,0 %</b>	73,7 % <sup>5</sup>