



NORD-DU-QUÉBEC

Portrait régional de l'effectif infirmier et de la relève infirmière

Les statistiques concernant les trois régions sociosanitaires Nord-du-Québec, Nunavik et Terres-Cries-de-la-Baie-James sont présentées en un seul feuillet, étant donné le petit nombre d'infirmières et infirmiers qui travaillent dans chacune. La région administrative du Nord-du-Québec s'étend sur plus de la moitié de la superficie totale du Québec et compte à peine plus de 46 000 habitants.

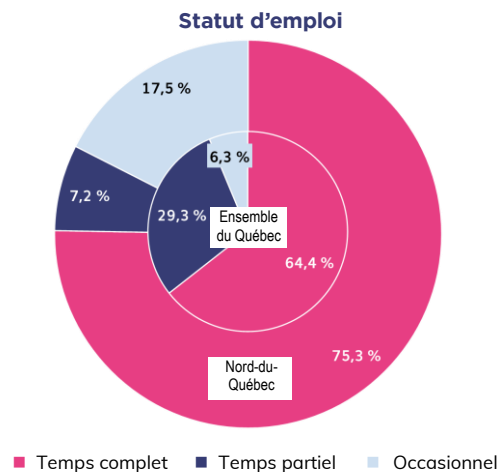
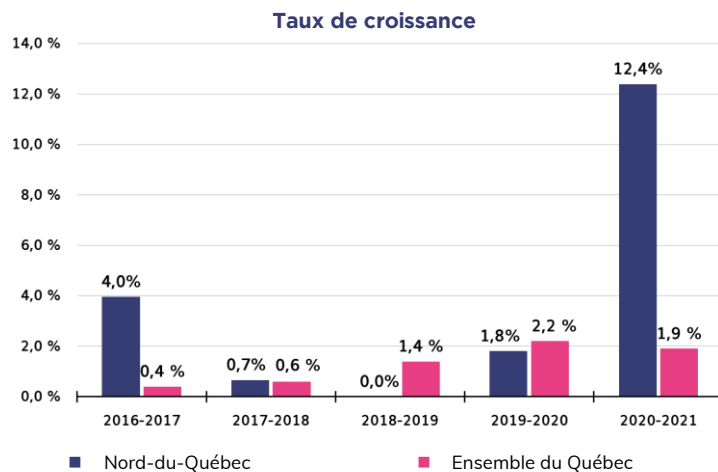


2020-2021

EFFECTIF INFIRMIER

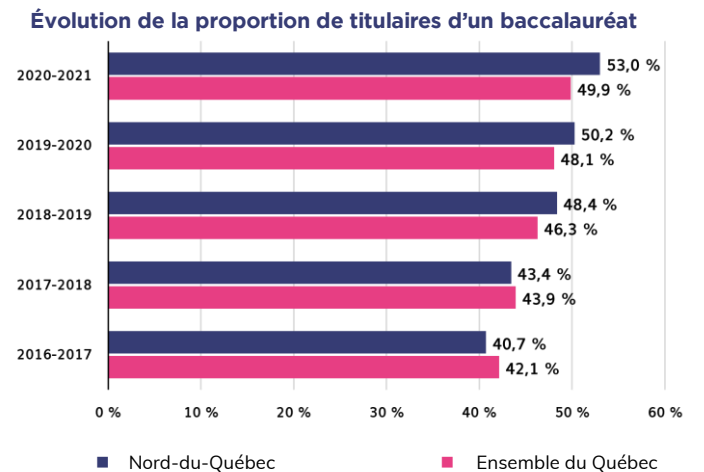
Au 31 mars 2021, 696 infirmières et infirmiers exerçaient la profession dans la région du Nord-du-Québec, soit 0,9 % de l'effectif provincial. L'effectif infirmier a enregistré une forte augmentation de 12,4 % en 2020-2021, ce qui dépasse de loin le taux de croissance provinciale de 1,9 %. Le Nord-du-Québec se démarque du reste de la province avec 13,45 infirmières et infirmiers en soins directs pour 1 000 habitants; la moyenne provinciale est de 7,62. Seulement Montréal et la Capitale-Nationale, les deux régions urbaines offrant des services suprarégionaux, dépassent également la barre de 10 infirmières et infirmiers pour 1 000 habitants.

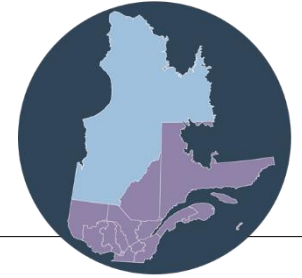
- 75,3 % de l'effectif travaille à temps complet, soit le taux le plus élevé de toutes les régions.
- 53,0 % de l'effectif est titulaire d'un baccalauréat en sciences infirmières (y compris les diplômés de cycles supérieurs). Cette proportion a augmenté plus rapidement dans le Nord-du-Québec que dans l'ensemble du Québec au cours des cinq dernières années et la région affiche désormais le taux de titulaires d'un baccalauréat le plus élevé de la province (pourcentage provincial de 49,9 %).
- 2 IPS exercent dans la région (sur 842 au Québec); deux membres sont en formation pour devenir IPS.
- 188 infirmières et infirmiers ont le droit de prescrire, soit 27 % de l'effectif de la région. Il s'agit de l'une des trois seules régions où plus de 20 % de l'effectif infirmier peut prescrire.



RELÈVE INFIRMIÈRE

La région a accueilli 15 infirmières et infirmiers de la relève, soit 0,5 % de la relève infirmière de 2020-2021. Ce nombre n'est pas suffisamment élevé pour permettre l'analyse de statistiques sur le statut d'emploi de cette relève, la poursuite des études ou la rétention dans la région.





2020-2021

Effectif infirmier	Nord-du-Québec	Ensemble du Québec	Relève infirmière ⁴	Nord-du-Québec	Ensemble du Québec
Nombre d'infirmières et infirmiers exerçant dans la région	696	74 467 ¹	Nombre d'infirmières et infirmiers de la relève exerçant dans la région	15	3 629
Répartition provinciale	0,9 %	100,0 %	Répartition provinciale	0,5 %	100,0 %
Taux de croissance annuel					
En 2020-2021	12,4 %	1,9 %			
Moyen (2016-2017 à 2020-2021)	3,8 %	1,3 %			
Nombre d'infirmières et infirmiers en soins directs² par 1 000 H	13,45	7,62			
Tranche d'âge :					
Moins de 35 ans	40,2 %	33,0 %			
55 ans ou plus	14,7 %	14,8 %			
Proportion de titulaires d'un baccalauréat (ou plus) en sciences infirmières	53,0 %	49,9 %			
Variation (depuis 2019-2020)	2,8	1,9			
Taux d'emploi à temps complet	75,3 %	64,4 %			
Variation (depuis 2019-2020)	- 1,0	2,7			
IPS					
Nombre d'IPS exerçant dans la région	2	842			
Nombre de membres en formation IPS ³	2	564			
Droit de prescrire					
Nombre de titulaires d'un droit de prescrire	188	10 318			
Proportion de l'effectif	27,0 %	13,5 %			