



GASPÉSIE-ÎLES-DE-LA-MADELEINE

Portrait régional de l'effectif infirmier et de la relève infirmière

Cette région sociosanitaire inclut la péninsule gaspésienne, située sur la rive sud du fleuve Saint-Laurent, et l'archipel de la partie méridionale du golfe du Saint-Laurent, les Îles-de-la-Madeleine. Chacun de ces deux territoires possède son propre CISSS qui dessert une population respective de 78 000 et de 12 800 habitants.

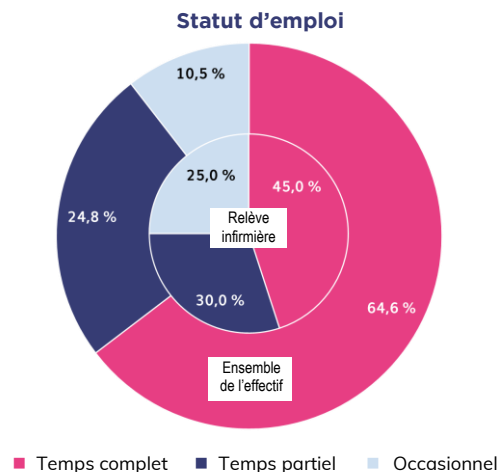
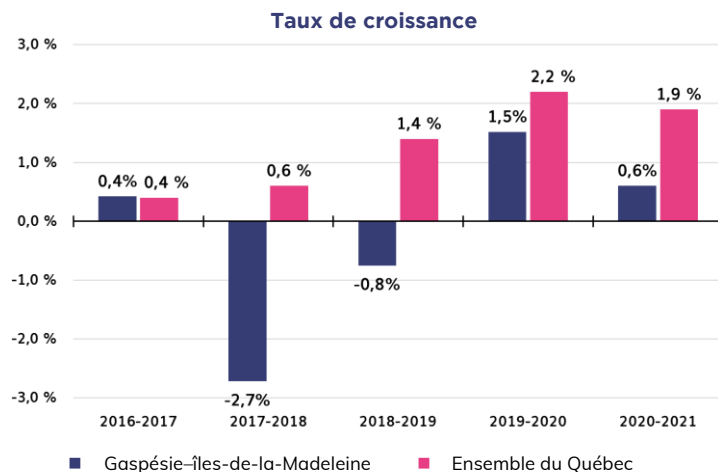


2020-2021

EFFECTIF INFIRMIER

Au 31 mars 2021, 942 infirmières et infirmiers exerçaient la profession dans la région de Gaspésie-Îles-de-la-Madeleine, soit 1,3 % de l'effectif provincial. L'effectif infirmier a enregistré une légère augmentation de 0,6 % au cours de la dernière année et Gaspésie-Îles-de-la-Madeleine est l'une des quatre régions du Québec ayant enregistré un taux de croissance inférieur à 1 %. Néanmoins, la région maintient un nombre d'infirmières et infirmiers en soins directs pour 1 000 habitants supérieur à la moyenne provinciale, soit 9,33 contre 7,62.

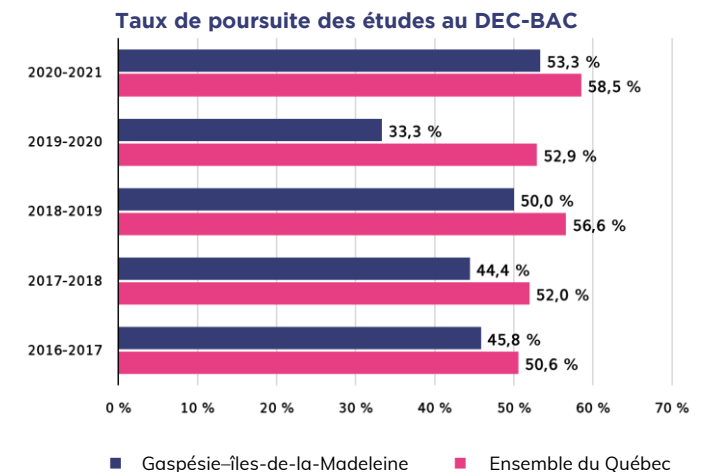
- 64,6 % de l'effectif travaille à temps complet, soit un pourcentage comparable à la moyenne provinciale (64,4 %).
- 41,5 % de l'effectif est titulaire d'un baccalauréat en sciences infirmières (y compris les diplômés de cycles supérieurs). Il s'agit de l'une des deux seules régions où ce taux est inférieur à 45 % (pourcentage provincial de 49,9 %).
- 12 IPS exercent dans la région (sur 842 au Québec); aucun membre n'est en formation pour devenir IPS.
- 164 infirmières et infirmiers ont le droit de prescrire, soit 17,4 % de l'effectif de la région.



RELÈVE INFIRMIÈRE

La région a accueilli 20 infirmières et infirmiers de la relève, soit 0,6 % de la relève infirmière de 2020-2021.

- 45,0 % de la relève travaille à temps complet, soit un taux supérieur à la moyenne provinciale (38,1 %).
- 53,3 % des titulaires d'un DEC en soins infirmiers poursuivent leur formation au baccalauréat. Bien que ce taux soit inférieur à la moyenne provinciale de 58,5 %, il s'agit du taux le plus élevé enregistré dans la région au cours des cinq dernières années.
- 76,9 % de la relève embauchée dans la région entre 2011-2012 et 2015-2016 y exerçait toujours cinq ans plus tard (taux de rétention régionale moyen de 73,7 %).





GASPÉSIE-ÎLES-DE-LA-MADELEINE EN CHIFFRES

942 — infirmières et infirmiers
0,6 % — taux de croissance



2020-2021

Effectif infirmier	Gaspésie-Îles-de-la-Madeleine	Ensemble du Québec	Relève infirmière ⁴	Gaspésie-Îles-de-la-Madeleine	Ensemble du Québec
Nombre d'infirmières et infirmiers exerçant dans la région	942	74 467 ¹	Nombre d'infirmières et infirmiers de la relève exerçant dans la région	20	3 629
Répartition provinciale	1,3 %	100,0 %	Répartition provinciale	0,6 %	100,0 %
Taux de croissance annuel			Variation par rapport à 2019-2020	- 20,0 %	- 13,2 %
En 2020-2021	0,6 %	1,9 %	Variation moyenne (depuis 2016-2017)	- 13,4 %	- 0,7 %
Moyen (2016-2017 à 2020-2021)	- 0,2 %	1,3 %	Taux d'emploi à temps complet	45,0 %	38,1 %
Nombre d'infirmières et infirmiers en soins directs² par 1 000 H	9,33	7,62	Variation (par rapport à la relève de 2019-2020)	-19,0	5,7
Tranche d'âge :			Poursuite des études au baccalauréat		
Moins de 35 ans	30,5 %	33,0 %	Proportion des titulaires d'un DEC inscrits au baccalauréat (cheminement DEC-BAC)	53,3 %	58,5 %
55 ans ou plus	22,4 %	14,8 %	Proportion moyenne (relève de 2016-2017 à 2020-2021)	45,1 %	54,0 %
Proportion de titulaires d'un baccalauréat (ou plus) en sciences infirmières	41,5 %	49,9 %	Taux de rétention		
Variation (depuis 2019-2020)	1,9	1,9	(relève de 2011-2012 à 2015-2016)		
Taux d'emploi à temps complet	64,6 %	64,4 %	Proportion de la relève exerçant toujours dans la région cinq ans après l'entrée dans la profession	76,9 %	73,7 % ⁵
Variation (depuis 2019-2020)	- 0,6	2,7			
IPS					
Nombre d'IPS exerçant dans la région	12	842			
Nombre de membres en formation IPS ³	0	564			
Droit de prescrire					
Nombre de titulaires d'un droit de prescrire	164	10 318			
Proportion de l'effectif	17,4 %	13,5 %			