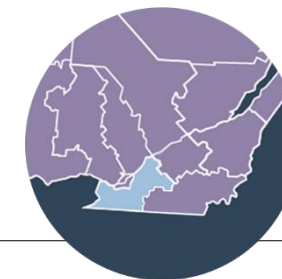




# MONTÉRÉGIE

## Portrait régional de l'effectif infirmier et de la relève infirmière

La Montérégie s'étend sur la couronne sud de Montréal. Les services de santé et services sociaux sont répartis dans trois CISSS, soit Montérégie Est, Montérégie-Ouest et Montérégie-Centre, qui desservent près d'un million et demi d'habitants. Depuis avril 2015, les MRC de la Haute Yamaska et Brome-Missisquoi relèvent de la région sociosanitaire de l'Estrie.

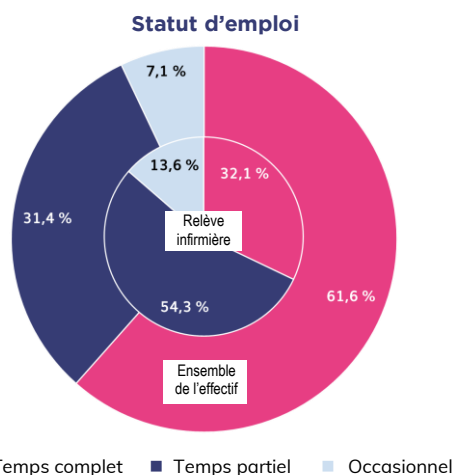
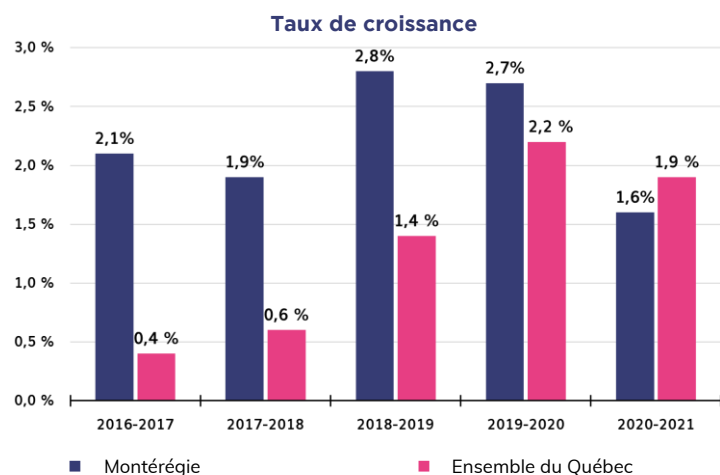


2020-2021

### EFFECTIF INFIRMIER

Au 31 mars 2021, 8 560 infirmières et infirmiers exerçaient la profession dans la région sociosanitaire de la Montérégie, soit 11,5 % de l'effectif provincial. L'effectif infirmier a enregistré une augmentation de 1,6 % en 2020-2021, ce qui est comparable au taux de croissance provinciale, mais plus faible que les quatre années précédentes. La région possède un nombre d'infirmières et infirmiers en soins directs pour 1 000 habitants parmi les plus bas du Québec, soit 5,18 contre 7,62 dans l'ensemble de la province; cette situation s'observe également dans les trois autres régions de la couronne de Montréal. D'ailleurs, près de la moitié des infirmières et infirmiers qui habitent en Montérégie ont leur emploi principal dans une autre région, principalement à Montréal, où sont offerts les services suprarégionaux pour tout l'ouest du Québec.

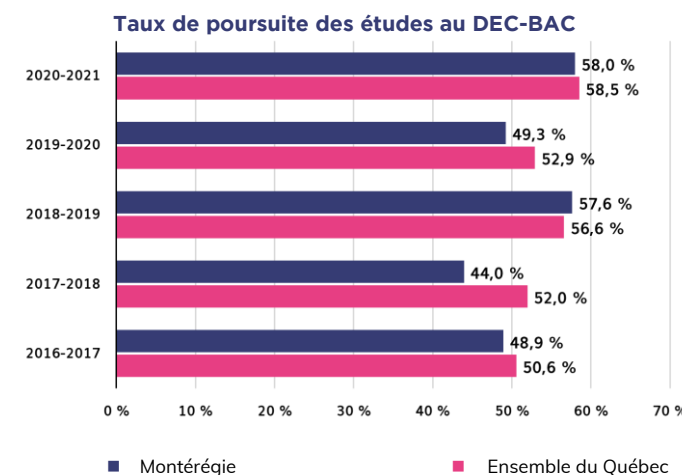
- 61,6 % de l'effectif travaille à temps complet, comparativement à la moyenne provinciale de 64,4 %. Toutefois, ce taux a augmenté de presque 4 points par rapport à 2019-2020.
- 45,1 % de l'effectif est titulaire d'un baccalauréat en sciences infirmières (y compris les diplômés de cycles supérieurs), soit un taux de presque 5 points inférieur à la moyenne provinciale (49,9 %).
- 102 IPS exercent dans la région (sur 842 au Québec); 90 membres sont en formation pour devenir IPS.
- 1 199 infirmières et infirmiers ont le droit de prescrire, soit 14 % de l'effectif de la région.



### RELÈVE INFIRMIÈRE

La région a accueilli 374 infirmières et infirmiers de la relève, soit 11,6 % de la relève infirmière de 2020-2021.

- 32,1 % de la relève travaille à temps complet, soit un taux inférieur à la moyenne provinciale (38,1 %).
- 58,0 % des titulaires d'un DEC en soins infirmiers poursuivent leur formation au baccalauréat (moyenne provinciale de 58,5 %). Il s'agit du taux de poursuite des études le plus élevé enregistré en Montérégie à ce jour.
- 76,2 % de la relève embauchée dans la région entre 2011-2012 et 2015-2016 y exerçait toujours cinq ans plus tard (taux de rétention régionale moyen de 73,7 %).





**2020-2021**

Effectif infirmier	Montérégie	Ensemble du Québec	Relève infirmière <sup>4</sup>	Montérégie	Ensemble du Québec
<b>Nombre d'infirmières et infirmiers exerçant dans la région</b>	<b>8 560</b>	74 467 <sup>1</sup>	<b>Nombre d'infirmières et infirmiers de la relève exerçant dans la région</b>	<b>374</b>	3 629
Répartition provinciale	<b>11,5 %</b>	100,0 %	Répartition provinciale	<b>11,6 %</b>	100,0 %
<b>Taux de croissance annuel</b>			Variation par rapport à 2019-2020	<b>- 6,7 %</b>	- 13,2 %
En 2020-2021	<b>1,6 %</b>	1,9 %	Variation moyenne (depuis 2016-2017)	<b>2,0 %</b>	- 0,7 %
Moyen (2016-2017 à 2020-2021)	<b>2,2 %</b>	1,3 %	<b>Taux d'emploi à temps complet</b>	<b>32,1 %</b>	38,1 %
<b>Nombre d'infirmières et infirmiers en soins directs<sup>2</sup> par 1 000 H</b>	<b>5,18</b>	7,62	Variation (par rapport à la relève de 2019-2020)	<b>3,4</b>	5,7
<b>Tranche d'âge :</b>			<b>Poursuite des études au baccalauréat</b>		
Moins de 35 ans	<b>34,0 %</b>	33,0 %	Proportion des titulaires d'un DEC inscrits au baccalauréat (cheminement DEC-BAC)	<b>58,0 %</b>	58,5 %
55 ans ou plus	<b>14,3 %</b>	14,8 %	Proportion moyenne (relève de 2016-2017 à 2020-2021)	<b>51,7 %</b>	54,0 %
<b>Proportion de titulaires d'un baccalauréat (ou plus) en sciences infirmières</b>	<b>45,1 %</b>	49,9 %	<b>Taux de rétention</b>		
Variation (depuis 2019-2020)	<b>2,0</b>	1,9	(relève de 2011-2012 à 2015-2016)		
<b>Taux d'emploi à temps complet</b>	<b>61,6 %</b>	64,4 %	Proportion de la relève exerçant toujours dans la région cinq ans après l'entrée dans la profession	<b>76,2 %</b>	73,7 % <sup>5</sup>
Variation (depuis 2019-2020)	<b>3,8</b>	2,7			
<b>IPS</b>					
Nombre d'IPS exerçant dans la région	<b>102</b>	842			
Nombre de membres en formation IPS <sup>3</sup>	<b>90</b>	564			
<b>Droit de prescrire</b>					
Nombre de titulaires d'un droit de prescrire	<b>1 199</b>	10 318			
Proportion de l'effectif	<b>14,0 %</b>	13,5 %			